



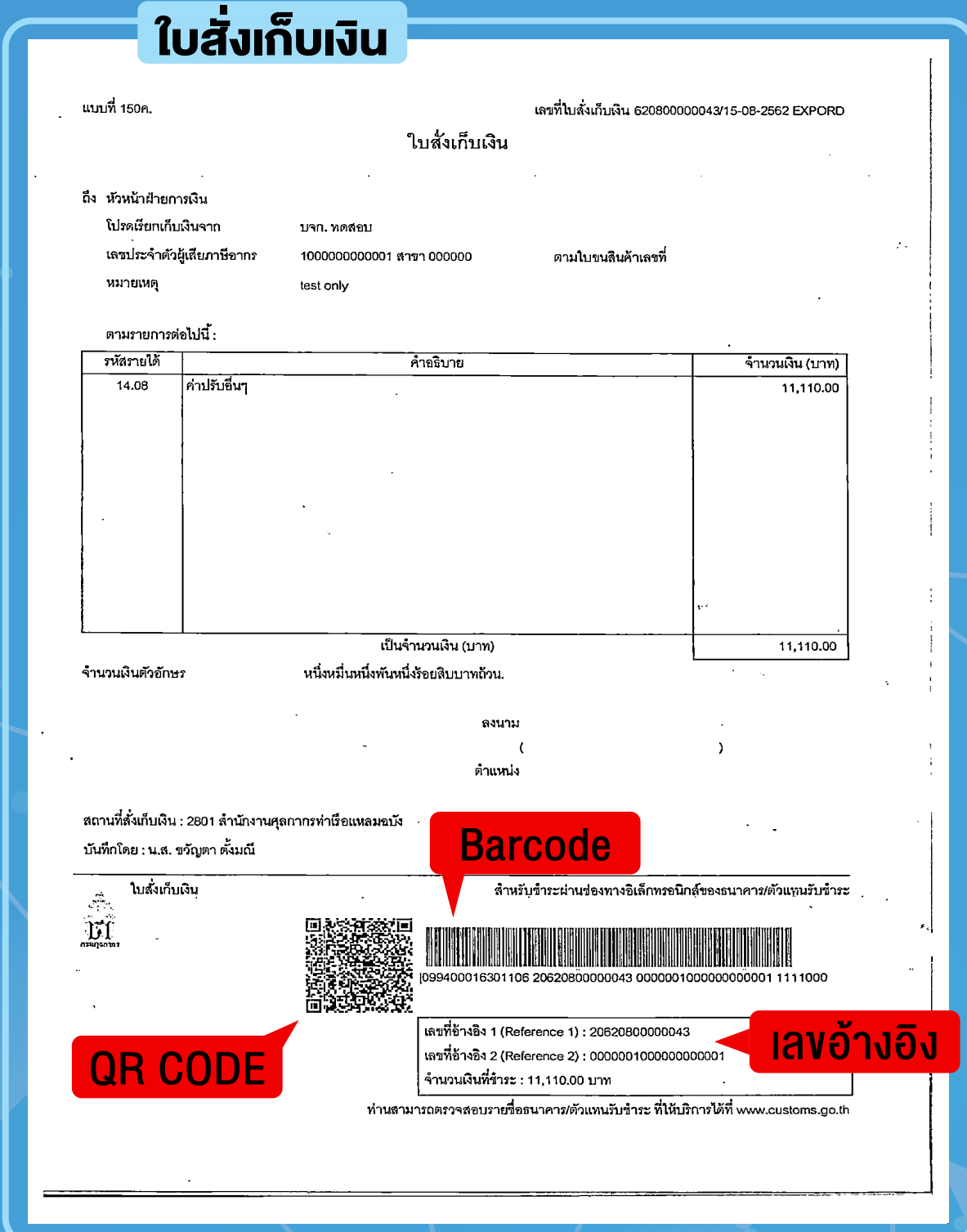

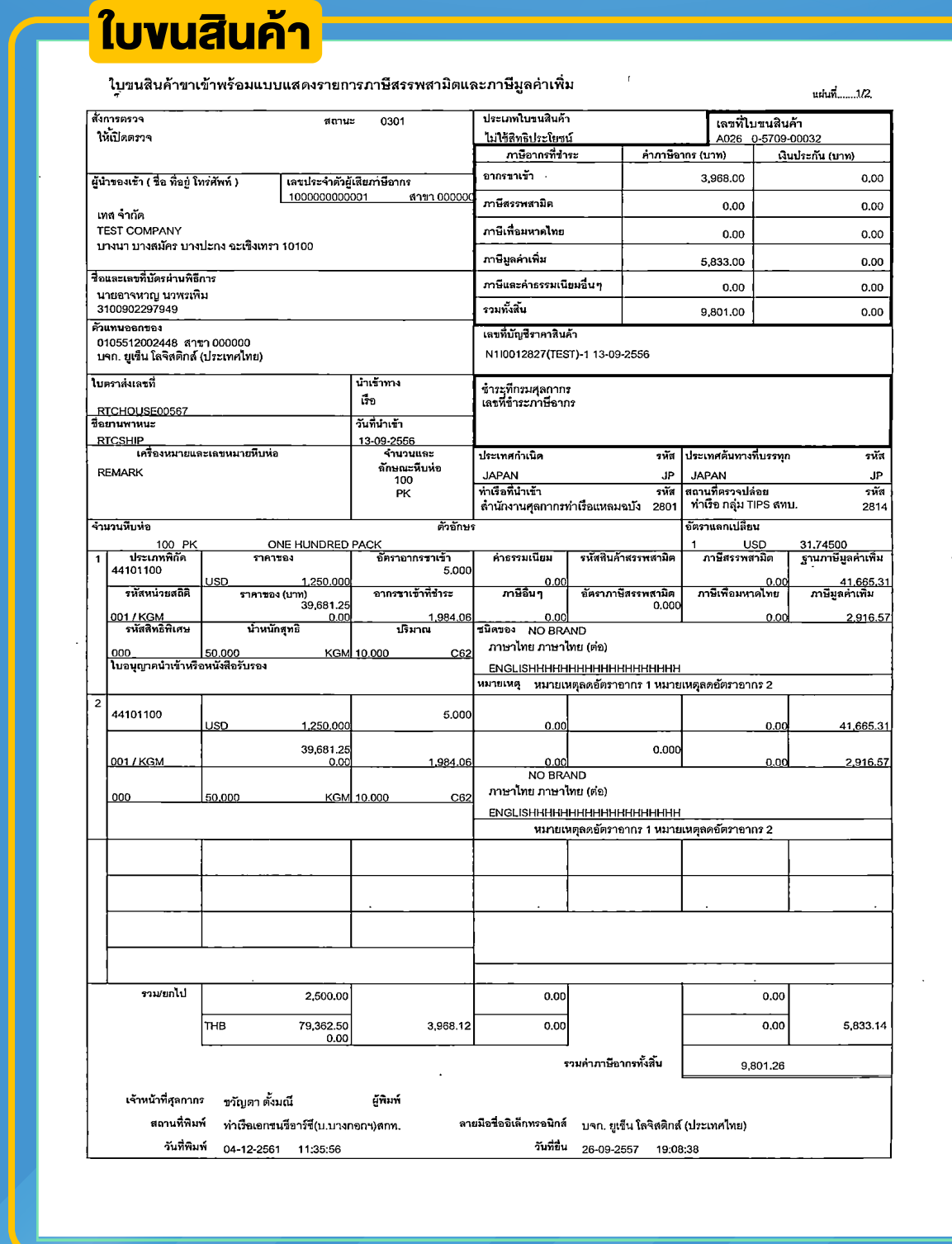
# เพื่อลดความเสี่ยงในการได้รับเชื้อไวรัส COVID-19 จากการสัมผัสธนบัตร หรือ เช็ค กรมศุลกากรขอเชิญชวน ใช้ระบบรับชำระเงินอิเล็กทรอนิกส์ (Bill Payment)

ในการชำระค่าภาษีอากร ค่าธรรมเนียม  
รายได้อื่น ๆ และ / หรือเงินประกัน

## วิธีใช้ระบบ Bill Payment 3 ขั้นตอน

### 1 จัดเตรียมเอกสาร

ใช้เอกสารใบขนส่งสินค้า ใบสั่งเก็บเงิน หรือเอกสารอื่น ซึ่งกรมศุลกากร จัดให้มี QR code Barcode และเลขอ้างอิง 1 (Reference 1) และเลขอ้างอิง 2 (Reference 2)



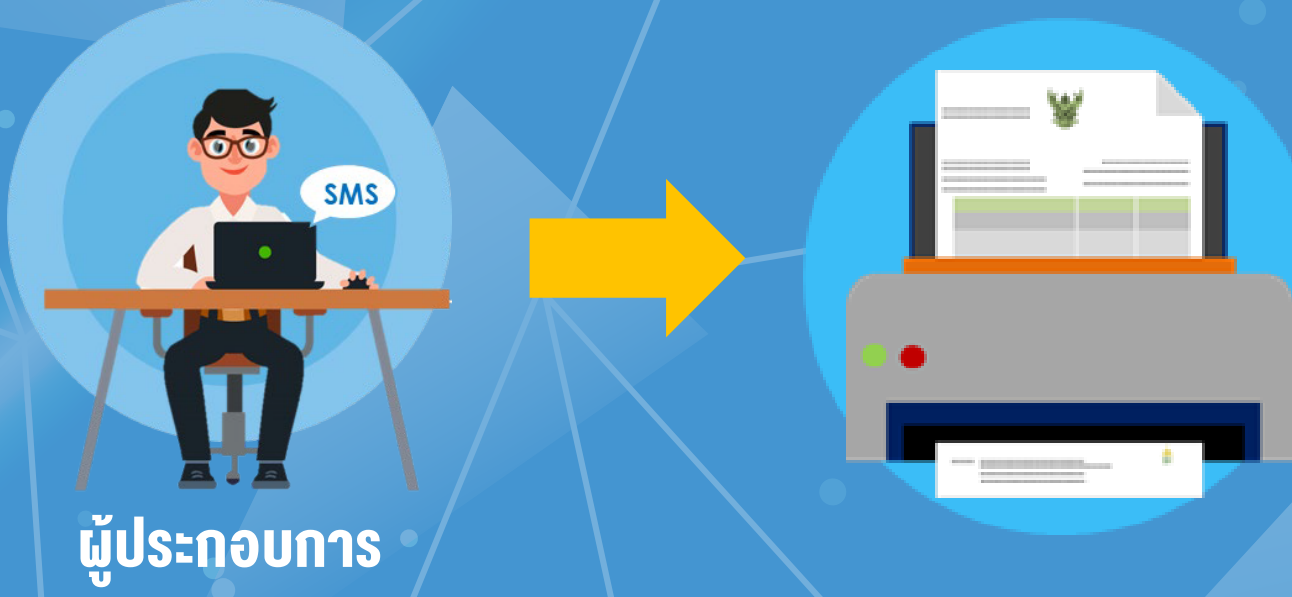
### 2 จ่ายเงินผ่านตัวแทนรับชำระ

สามารถชำระผ่านระบบ Internet Banking เคาน์เตอร์ธนาคาร / เครื่องรับจ่ายเงินอัตโนมัติของธนาคาร (Automatic Teller Machine : ATM) / Mobile Banking / Internet Banking หรือช่องทางการชำระเงินอื่น ๆ ของธนาคาร และชำระผ่านตัวแทนรับชำระที่ทำความตกลงไว้กับกรมศุลกากร



### 3 Print ใบเสร็จรับเงิน

เมื่อระบบรับชำระเงินสำเร็จแล้ว ผู้ประกอบการสามารถพิมพ์ใบเสร็จรับเงินตามใบขนส่งสินค้า หรือใบสั่งเก็บเงินรายนั้นได้จากระบบ E-Tracking บนหน้าเว็บไซต์ของกรมศุลกากร ได้ ณ สถานประกอบการของตนเอง



พิมพ์ใบเสร็จรับเงิน  
ได้เองที่สถานประกอบการ  
เก็บไว้เป็นหลักฐานได้ **5 ปี**  
ภายในระยะเวลา

สามารถศึกษาข้อมูลเพิ่มเติมได้  
โดยสแกน QR Code หรือเข้าไปที่ลิงค์  
ด้านล่างนี้

สอบถามข้อมูลเพิ่มเติมได้ที่ : Customs Call Center 1164

<https://drive.google.com/drive/mobile/folders/1NRFDIppdqyYOWQI5MfK4H5BfQcj4ucb>